

**UCHWAŁA NR 34.260.2013
RADY MIEJSKIEJ W KRZEPICACH
z dnia 20 czerwca 2013 r.**

**w sprawie zmiany uchwały Nr 28.212.2012 Rady Miejskiej w Krzepicach w sprawie
Wieloletniej Prognozy Finansowej Gminy KRZEPICE na lata 2013- 2019**

Na podstawie art.226, art.227, art.228, art.230 ust.6 i art.243 ustawy z dnia 27 sierpnia 2009 r. o finansach publicznych (Dz. U. Nr 157, poz.1240 ze zm) w związku z art.121 ust.8 i art.121 ust.8 i art.122 ust.3 ustawy z dnia 27 sierpnia 2009 r. – Przepisy wprowadzające ustawę o finansach publicznych (Dz. U. Nr 157, poz. 1240 ze zm)


**Rada Miejska w Krzepicach
uchwała:**

§ 1. W uchwale Nr 28.212.2012 Rady Miejskiej w Krzepicach w sprawie Wieloletniej Prognozy Finansowej Gminy Krzepice na lata 2013-2019 wprowadza się następujące zmiany:

1. Załącznik nr 1 do uchwały Nr 28.212.2012 Rady Miejskiej w Krzepicach w sprawie wieloletniej prognozy finansowej na lata 2013-2019 otrzymuje brzmienie załącznika Nr 1 do niniejszej uchwały.
2. Objasnienia przyjętych wartości stanowi załącznik Nr 2 do niniejszej uchwały.

§ 2. Wykonanie uchwały powierza się Burmistrzowi Krzepic.

§ 3. Uchwała wchodzi w życie z dniem podjęcia .



Załącznik Nr 1 do uchwały Nr
 34.260.2013 Rady Miejskiej z Karpicach
 z 20.06.2013r.
 Dokument podpisany elektronicznie

Wieloletnia Prognoza Finansowa

Wyszczególnienie	Dochody ogółem	z tego:										
		Dochody bieżące	w tym:						Dochody majątkowe	w tym:		
			dochody z tytułu udziału we wpływach z podatku dochodowego od osób fizycznych	dochody z tytułu udziału we wpływach z podatku dochodowego od osób prawnych	podatki i opłaty	w tym:		z subwencji ogólnej		z tytułu dotacji i środków przeznaczonych na cele bieżące	ze sprzedaży majątku	z tytułu dotacji oraz środków przeznaczonych na inwestycje
						z podatku od nieruchomości						
Lp	1	1.1	1.1.1	1.1.2	1.1.3	1.1.3.1	1.1.4	1.1.5	1.2	1.2.1	1.2.2	
Formuła	[1.1]+[1.2]											
2013	22 581 508,23	21 217 653,77	4 360 687,00	160 000,00	5 093 072,54	2 683 585,00	8 681 427,00	2 561 082,00	1 363 854,46	570 000,00	793 854,46	
2014	22 472 439,00	21 872 439,00	4 535 115,00	160 000,00	5 378 640,00	2 790 928,40	9 028 684,00	2 770 000,00	600 000,00	600 000,00	0,00	
2015	23 347 337,00	22 747 337,00	4 671 168,00	170 000,00	5 797 484,00	2 874 656,00	9 088 685,00	3 020 000,00	600 000,00	600 000,00	0,00	
2016	24 047 727,00	23 697 727,00	4 811 303,00	170 000,00	6 338 424,00	2 932 150,00	9 153 000,00	3 225 000,00	350 000,00	350 000,00	0,00	
2017	24 528 712,00	24 318 712,00	4 955 642,00	170 000,00	6 571 070,00	3 020 114,00	9 192 000,00	3 430 000,00	210 000,00	210 000,00	0,00	
2018	25 064 573,00	24 884 573,00	5 054 755,00	170 000,00	6 879 818,00	3 080 516,00	9 230 000,00	3 550 000,00	180 000,00	180 000,00	0,00	
2019	25 000 000,00	24 850 000,00	5 054 755,00	170 000,00	6 865 245,00	3 080 000,00	9 210 000,00	3 550 000,00	150 000,00	150 000,00	0,00	

Województwo Śląskie
 Powiat Karpicach
 Urząd Miejski w Karpicach

Wyszczególnienie	Wydatki ogółem	z tego:						Wynik budżetu	
		Wydatki bieżące	w tym:				Wydatki majątkowe		
			z tytułu poręczeń i gwarancji	w tym:	w tym:	w tym:			
Lp	2	2.1	2.1.1	2.1.1.1	2.1.2	2.1.3	2.1.3.1	2.2	3
Formuła	[2.1] + [2.2]								[1] - [2]
2013	22 933 068,04	19 845 111,04	0,00	0,00	0,00	329 250,00	329 250,00	3 087 957,00	-351 559,81
2014	22 494 939,00	19 845 467,17	0,00	0,00	0,00	162 000,00	162 000,00	2 649 471,83	-22 500,00
2015	22 142 082,00	20 347 849,00	0,00	0,00	0,00	129 000,00	129 000,00	1 794 233,00	1 205 255,00
2016	22 024 727,00	21 096 500,00	0,00	0,00	0,00	74 000,00	74 000,00	928 227,00	2 023 000,00
2017	22 048 712,00	21 415 950,00	0,00	0,00	0,00	67 000,00	67 000,00	632 762,00	2 480 000,00
2018	22 544 573,00	22 099 439,00	0,00	0,00	0,00	33 000,00	33 000,00	445 134,00	2 520 000,00
2019	24 611 487,20	22 643 432,00	0,00	0,00	0,00	18 000,00	18 000,00	1 968 055,20	388 512,80

Wyszczególnienie	Przychody budżetu	z tego:							
		Nadwyżka budżetowa z lat ubiegłych	w tym:	Wolne środki, o których mowa w art. 217 ust.2 pkt 6 ustawy	w tym:	Kredyty, pożyczki, emisja papierów wartościowych	w tym:	Inne przychody niezwiązane z zaciągnięciem długu	w tym:
			na pokrycie deficytu budżetu		na pokrycie deficytu budżetu		na pokrycie deficytu budżetu		na pokrycie deficytu budżetu
Lp	4	4.1	4.1.1	4.2	4.2.1	4.3	4.3.1	4.4	4.4.1
Formuła	[4.1] + [4.2] + [4.3] + [4.4]								
2013	1 323 369,81	0,00	0,00	285 369,81	0,00	1 038 000,00	351 559,81	0,00	0,00
2014	2 000 000,00	0,00	0,00	0,00	0,00	2 000 000,00	22 500,00	0,00	0,00
2015	950 000,00	0,00	0,00	0,00	0,00	950 000,00	0,00	0,00	0,00
2016	0,00	0,00	0,00	0,00	0,00	0,00	0,00	0,00	0,00
2017	0,00	0,00	0,00	0,00	0,00	0,00	0,00	0,00	0,00
2018	0,00	0,00	0,00	0,00	0,00	0,00	0,00	0,00	0,00
2019	0,00	0,00	0,00	0,00	0,00	0,00	0,00	0,00	0,00

[Faint, illegible text or signature]

[Handwritten signature]

Wyszczególnienie	Rozchody budżetu	z tego:				Kwota długu	w tym:				Kwota zobowiązań wynikających z przejęcia przez jednostkę samorządu terytorialnego zobowiązań po likwidowanych i przekształcanych jednostkach zaliczanych do sektora finansów publicznych	
		Spłaty rat kapitałowych kredytów i pożyczek oraz wykup papierów wartościowych	w tym:		Inne rozchody niezwiązane ze splatą długu		Łączna kwota wyłączeń z ograniczeń długu określonych w art. 170 ust. 3 ufp z 2005 r. oraz w art. 36 ustawy o zmianie niektórych ustaw w związku z realizacją ustawy budżetowej	w tym:		Wskaźnik zadłużenia do dochodów ogółem określony w art. 170 ufp z 2005 r., bez uwzględnienia wyłączeń określonych w pkt 6.1.		Wskaźnik zadłużenia do dochodów ogółem, o którym mowa w art. 170 ufp z 2005 r., po uwzględnieniu wyłączeń określonych w pkt 6.1.
			łącznie kwota przypadających na dany rok kwot wyłączeń określonych w: art. 243 ust. 3 pkt 1 ustawy (lub art. 169 ust. 3 pkt 1 ustawy z dnia 27 sierpnia 2009 r. – Przepisy wprowadzające ustawę o finansach publicznych (Dz. U. Nr 157, poz. 1241, z późn. zm.) oraz art. 36 ustawy z dnia 7 grudnia 2012 r. o zmianie niektórych ustaw w związku z realizacją ustawy budżetowej (Dz. U. poz. 1456)	w tym:				kwota przypadających na dany rok kwot wyłączeń określonych w art. 243 ust. 3 pkt 1 ustawy lub art. 169 ust. 3 pkt 1 ufp z 2005 r.	kwota wyłączeń z ograniczeń długu określonych w art. 170 ust. 3 ufp z 2005 r.			
Lp	5	5.1	5.1.1	5.1.1.1	5.2	6	6.1	6.1.1	6.2	6.3	7	
Formuła	[5.1] + [5.2]								[6]/[1]	[(6)-[6.1]]/[1]		
2013	971 810,00	971 810,00	0,00	0,00	0,00	8 594 267,80	0,00	0,00	38,06%	38,06%	0,00	
2014	1 977 500,00	1 977 500,00	0,00	0,00	0,00	8 616 767,80	0,00	0,00	38,34%	38,34%	0,00	
2015	2 155 255,00	2 155 255,00	0,00	0,00	0,00	7 411 512,80	0,00	0,00	31,74%	31,74%	0,00	
2016	2 023 000,00	2 023 000,00	0,00	0,00	0,00	5 388 512,80	0,00	0,00	22,41%	22,41%	0,00	
2017	2 480 000,00	2 480 000,00	0,00	0,00	0,00	2 908 512,80	0,00	0,00	11,86%	11,86%	0,00	
2018	2 520 000,00	2 520 000,00	0,00	0,00	0,00	388 512,80	0,00	0,00	1,55%	1,55%	0,00	
2019	388 512,80	388 512,80	0,00	0,00	0,00	0,00	0,00	0,00	0,00%	0,00%	0,00	

[Handwritten signature]

[Handwritten signature]

Wyszczególnienie	Relacja zrównowazenia wydatków bieżących, o której mowa w art. 242 ustawy		Wskaźnik spłaty zobowiązań									
	Różnica między dochodami bieżącymi a wydatkami bieżącymi	Różnica między dochodami bieżącymi, powiększonymi o nadwyżkę budżetową określoną w pkt 4.1. i wolne środki określone w pkt 4.2. a wydatkami bieżącymi, pomniejszonymi(6) o wydatki określone w pkt 2.1.2.	Wskaźnik planowanej łącznej kwoty spłaty zobowiązań, o której mowa w art. 169 ust. 1 ufp z 2005 r. do dochodów ogółem, bez uwzględnienia wyłączeń określonych w pkt 5.1.1.	Wskaźnik planowanej łącznej kwoty spłaty zobowiązań, o której mowa w art. 169 ust. 1 ufp z 2005 r. do dochodów ogółem, po uwzględnieniu wyłączeń przypadających na dany rok określonych w pkt 5.1.1.	Wskaźnik planowanej łącznej kwoty spłaty zobowiązań, o której mowa w art. 243 ust. 1 ustawy do dochodów ogółem, bez uwzględnienia zobowiązań związku współtworzonego przez jednostkę samorządu terytorialnego i bez uwzględnienia wyłączeń przypadających na dany rok określonych w pkt 5.1.1.	Wskaźnik planowanej łącznej kwoty spłaty zobowiązań, o której mowa w art. 243 ust. 1 ustawy do dochodów ogółem, bez uwzględnienia zobowiązań związku współtworzonego przez jednostkę samorządu terytorialnego, po uwzględnieniu wyłączeń przypadających na dany rok określonych w pkt 5.1.1.	Kwota zobowiązań związku współtworzonego przez jednostkę samorządu terytorialnego przypadających do spłaty w danym roku budżetowym, podlegająca doliczeniu zgodnie z art. 244 ustawy	Wskaźnik planowanej łącznej kwoty spłaty zobowiązań, o której mowa w art. 243 ust. 1 ustawy do dochodów ogółem, po uwzględnieniu zobowiązań związku współtworzonego przez jednostkę samorządu terytorialnego oraz po uwzględnieniu wyłączeń	Dopuszczalny wskaźnik spłaty zobowiązań określony w art. 243 ustawy, po uwzględnieniu wyłączeń określonych w art. 36 ustawy z dnia 7 grudnia 2012 r. o zmianie niektórych ustaw w związku z realizacją ustawy budżetowej, obliczony w oparciu o plan 3 kwartałów roku poprzedzającego rok budżetowy	Dopuszczalny wskaźnik spłaty zobowiązań określony w art. 243 ustawy, po uwzględnieniu wyłączeń określonych w art. 36 ustawy z dnia 7 grudnia 2012 r. o zmianie niektórych ustaw w związku z realizacją ustawy budżetowej, obliczony w oparciu o wykonanie roku poprzedzającego rok budżetowy	Informacja o spełnieniu wskaźnika spłaty zobowiązań określonego w art. 243 ustawy, po uwzględnieniu zobowiązań związku współtworzonego przez jednostkę samorządu terytorialnego oraz po uwzględnieniu wyłączeń określonych w pkt 5.1.1., obliczonego w oparciu o plan 3 kwartałów roku poprzedzającego rok budżetowy	Informacja o spełnieniu wskaźnika spłaty zobowiązań określonego w art. 243 ustawy, po uwzględnieniu zobowiązań związku współtworzonego przez jednostkę samorządu terytorialnego oraz po uwzględnieniu wyłączeń określonych w pkt 5.1.1., obliczonego w oparciu o wykonanie roku poprzedzającego rok budżetowy
Lp	8.1	8.2	9.1	9.2	9.3	9.4	9.5	9.6	9.7	9.7.1	9.8	9.8.1
Formuła	$[1.1] - [2.1]$	$[1.1] + [4.1] + [4.2] - [2.1] - [2.1.2]$	$\frac{([2.1.1] + [2.1.3.1] + [5.1])}{[1]}$	$\frac{([2.1.1] + [2.1.3.1] + [5.1] - [5.1.1])}{[1]}$	$\frac{([2.1.1] + [2.1.3.1] + [5.1])}{[1]}$	$\frac{([2.1.1] + [2.1.3.1] + [5.1] - [5.1.1])}{[1]}$		$\frac{([2.1.1] + [2.1.3.1] + [5.1] + [9.5] - [5.1.1])}{[1]}$	średnia z trzech poprzednich lat [9,6,1]	średnia z trzech poprzednich lat [9,6,1]	[9.6] - [9.7]	[9.6] - [9.7.1]
2013	1 372 542,73	1 657 912,54	5,76%	5,76%	5,76%	5,76%	0,00	5,76%	10,46%	10,30%	TAK	TAK
2014	2 026 971,83	2 026 971,83	9,52%	9,52%	9,52%	9,52%	0,00	9,52%	10,27%	10,11%	TAK	TAK
2015	2 399 488,00	2 399 488,00	9,78%	9,78%	9,78%	9,78%	0,00	9,78%	10,64%	10,48%	TAK	TAK
2016	2 601 227,00	2 601 227,00	8,72%	8,72%	8,72%	8,72%	0,00	8,72%	11,05%	11,05%	TAK	TAK
2017	2 902 762,00	2 902 762,00	10,38%	10,38%	10,38%	10,38%	0,00	10,38%	12,27%	12,27%	TAK	TAK
2018	2 785 134,00	2 785 134,00	10,19%	10,19%	10,19%	10,19%	0,00	10,19%	12,60%	12,60%	TAK	TAK
2019	2 206 568,00	2 206 568,00	1,63%	1,63%	1,63%	1,63%	0,00	1,63%	12,26%	12,26%	TAK	TAK

Wzrostki
 Katarzyna
 10.10.2019



Wyszczególnienie	Przeznaczenie prognozowanej nadwyżki budżetowej	Informacje uzupełniające o wybranych rodzajach wydatków budżetowych										
		w tym na:		z tego:						Wydatki inwestycyjne kontynuowane	Nowe wydatki inwestycyjne	Wydatki majątkowe w formie dotacji
		Splaty kredytów, pożyczek i wykup papierów wartościowych	Wydatki bieżące na wynagrodzenia i składki od nich naliczane	Wydatki związane z funkcjonowaniem organów jednostki samorządu terytorialnego)	Wydatki objęte limitem art. 226 ust. 3 ustawy	bieżące	majątkowe	11.4	11.5			
Lp	10	10.1	11.1	11.2	11.3	11.3.1	11.3.2	11.4	11.5	11.6		
Formuła					[11.3.1] + [11.3.2]							
2013	0,00	0,00	11 984 850,00	646 563,00	1 400 000,00	0,00	1 400 000,00	0,00	682 347,00	1 935 000,00		
2014	0,00	0,00	12 066 141,00	665 959,00	1 231 924,00	0,00	1 231 924,00	0,00	1 385 423,00	1 231 924,00		
2015	1 205 255,00	1 205 255,00	12 307 463,00	685 938,00	0,00	0,00	0,00	0,00	1 794 233,00	0,00		
2016	2 023 000,00	2 023 000,00	12 676 687,00	706 516,00	0,00	0,00	0,00	0,00	928 227,00	0,00		
2017	2 480 000,00	2 480 000,00	12 930 221,00	720 646,00	0,00	0,00	0,00	0,00	632 762,00	0,00		
2018	2 520 000,00	2 520 000,00	13 188 825,00	735 059,00	0,00	0,00	0,00	0,00	445 134,00	0,00		
2019	388 512,80	388 512,80	13 584 489,00	757 110,00	0,00	0,00	0,00	0,00	1 968 055,20	0,00		

Wzrosty
 Rady Miejskiej
 dr. Dariusz Piłsni



Handwritten signature

Wyszczególnienie	Finansowanie programów, projektów lub zadań realizowanych z udziałem środków, o których mowa w art. 5 ust. 1 pkt 2 i 3 ustawy								
	Dochody bieżące na programy, projekty lub zadania finansowane z udziałem środków, o których mowa w art. 5 ust. 1 pkt 2 i 3 ustawy	w tym:		Dochody majątkowe na programy, projekty lub zadania finansowane z udziałem środków, o których mowa w art. 5 ust. 1 pkt 2 i 3 ustawy	w tym:		Wydatki bieżące na programy, projekty lub zadania finansowane z udziałem środków, o których mowa w art. 5 ust. 1 pkt 2 i 3 ustawy	w tym:	
		środki określone w art. 5 ust. 1 pkt 2 ustawy	w tym:		środki określone w art. 5 ust. 1 pkt 2 ustawy	w tym:		finansowane środkami określonymi w art. 5 ust. 1 pkt 2 ustawy	Wydatki bieżące na realizację programu, projektu lub zadania wynikające wyłącznie z zawartych umów z podmiotem dysponującym środkami, o których mowa w art. 5 ust. 1 pkt 2 ustawy
			środki określone w art. 5 ust. 1 pkt 2 ustawy wynikające wyłącznie z zawartych umów na realizację programu, projektu lub zadania			środki określone w art. 5 ust. 1 pkt 2 ustawy wynikające wyłącznie z zawartych umów na realizację programu, projektu lub zadania			
Lp	12.1	12.1.1	12.1.1.1	12.2	12.2.1	12.2.1.1	12.3	12.3.1	12.3.2
Formuła									
2013	0,00	0,00	0,00	258 824,00	258 824,00	258 824,00	0,00	0,00	0,00
2014	0,00	0,00	0,00	0,00	0,00	0,00	0,00	0,00	0,00
2015	0,00	0,00	0,00	0,00	0,00	0,00	0,00	0,00	0,00
2016	0,00	0,00	0,00	0,00	0,00	0,00	0,00	0,00	0,00
2017	0,00	0,00	0,00	0,00	0,00	0,00	0,00	0,00	0,00
2018	0,00	0,00	0,00	0,00	0,00	0,00	0,00	0,00	0,00
2019	0,00	0,00	0,00	0,00	0,00	0,00	0,00	0,00	0,00

[Illegible text, possibly a stamp or signature area]

Wyszczególnienie	Kwoty dotyczące przejęcia i spłaty zobowiązań po samodzielnych publicznych zakładach opieki zdrowotnej oraz pokrycia ujemnego wyniku									
	Wydatki majątkowe na programy, projekty lub zadania finansowane z udziałem środków, o których mowa w art. 5 ust. 1 pkt 2 i 3 ustawy	w tym:		Kwota zobowiązań wynikających z przejęcia przez jednostkę samorządu terytorialnego zobowiązań po likwidowanych i przekształcanych samodzielnych zakładach opieki zdrowotnej	Dochody budżetowe z tytułu dotacji celowej z budżetu państwa, o której mowa w art. 196 ustawy z dnia 15 kwietnia 2011 r. o działalności leczniczej (Dz.U. Nr 112, poz. 654, z późn. zm.)	Wysokość zobowiązań podlegających umorzeniu, o którym mowa w art. 190 ustawy o działalności leczniczej	Wydatki na spłatę przejętych zobowiązań publicznego zakładu opieki zdrowotnej przekształconego na zasadach określonych w przepisach o działalności leczniczej	Wydatki na spłatę przejętych zobowiązań publicznego zakładu opieki zdrowotnej likwidowanego na zasadach określonych w przepisach o działalności leczniczej	Wydatki na spłatę zobowiązań publicznego zakładu opieki zdrowotnej przejętych do końca 2011 r. na podstawie przepisów o zakładach opieki zdrowotnej	Wydatki bieżące na pokrycie ujemnego wyniku finansowego publicznego zakładu opieki zdrowotnej
		finansowane środkami określonymi w art. 5 ust. 1 pkt 2 ustawy	Wydatki majątkowe na realizację programu, projektu lub zadania wynikające wyłącznie z zawartych umów z podmiotem dysponującym środkami, o których mowa w art. 5 ust. 1 pkt 2 ustawy							
Lp	12.4	12.4.1	12.4.2	13.1	13.2	13.3	13.4	13.5	13.6	13.7
Formuła										
2013	0,00	0,00	0,00	0,00	0,00	0,00	0,00	0,00	0,00	0,00
2014	0,00	0,00	0,00	0,00	0,00	0,00	0,00	0,00	0,00	0,00
2015	0,00	0,00	0,00	0,00	0,00	0,00	0,00	0,00	0,00	0,00
2016	0,00	0,00	0,00	0,00	0,00	0,00	0,00	0,00	0,00	0,00
2017	0,00	0,00	0,00	0,00	0,00	0,00	0,00	0,00	0,00	0,00
2018	0,00	0,00	0,00	0,00	0,00	0,00	0,00	0,00	0,00	0,00
2019	0,00	0,00	0,00	0,00	0,00	0,00	0,00	0,00	0,00	0,00

Wyszczególnienie	Dane uzupełniające o długi i jego spłacie						
	Spłaty rat kapitałowych oraz wykup papierów wartościowych, o których mowa w pkt. 5.1., wynikające wyłącznie z tytułu zobowiązań już zaciągniętych	Kwota długu, którego planowana spłata dokona się z wydatków budżetu	Wydatki zmniejszające dług	w tym:			Wynik operacji niekasowych wpływających na kwotę długu (m.in. umorzenia, różnice kursowe)
				spłata zobowiązań wymagalnych z lat poprzednich, innych niż w pkt 14.3.3	związane z umowami zaliczanymi do tytułów dłużnych wliczanych w państwowy dług publiczny	wpłaty z tytułu wymagalnych poręczeń i gwarancji	
Lp	14.1	14.2	14.3	14.3.1	14.3.2	14.3.3	14.4
Formuła							
2013	971 810,00	0,00	0,00	0,00	0,00	0,00	1 125 000,00
2014	1 977 500,00	0,00	0,00	0,00	0,00	0,00	0,00
2015	2 155 255,00	0,00	0,00	0,00	0,00	0,00	0,00
2016	2 023 000,00	0,00	0,00	0,00	0,00	0,00	0,00
2017	1 938 512,80	0,00	0,00	0,00	0,00	0,00	0,00
2018	0,00	0,00	0,00	0,00	0,00	0,00	0,00
2019	0,00	0,00	0,00	0,00	0,00	0,00	0,00

**Objaśnienia do zmiany Wieloletniej Prognozy Finansowej
wprowadzonej uchwałą Nr 34.260.2013
Rady Miejskiej w Krzepicach z dnia 20 czerwca 2013 roku**

Zmiana WPF jest następstwem wprowadzonych zmian w budżecie Gminy Krzepice w dniach od 19 marca 2013 roku do dnia 20 czerwca 2013 roku.

Zmiana nie obejmuje Zarządzenia Nr 0050.287.2013 Burmistrza Krzepic z dnia 19 czerwca 2013 roku.

W stosunku do ostatniej zmiany z dnia 18 marca 2013 roku wprowadzono następujące zmiany:

Kolumna	Wiersz	Treść zmiany	Kwota +/-
1.	Prognoza 2013	Zwiększenie planu dochodów ogółem	+ 840.845,23
1.1.	Prognoza 2013	Zwiększenie planu dochodów bieżących	+ 361.385,23
1.2.	Prognoza 2013	Zwiększenie planu dochodów majątkowych	+ 479.460,00
1.2.2	Prognoza 2013	w tym: z tyt. dotacji i środków na inwestycje	+ 479.460,00
2.	Prognoza 2013	Zwiększenie planu wydatków ogółem	+ 840.845,23
2.1.	Prognoza 2013	Zwiększenie planu wydatków bieżących	+ 370.235,23
2.1.3.	Prognoza 2013	Zwiększenie planu wydatków na obsługę długu	+1.149,00
2.2.	Prognoza 2013	Zwiększenie planu wydatków majątkowych	+ 470.610,00

Powyższe zmiany nie wpłynęły na zmianę zadłużenia gminy oraz na zmianę wyniku budżetu. Planowane w latach 2015 - 2019 nadwyżka budżetu i dodatni wynik budżetu w całości zostaną przeznaczone na spłatę wcześniej zaciągniętych kredytów i pożyczek.

Po wprowadzonych powyższych zmianach stany budżetu na dzień 20 czerwca 2013 r. są następujące:

- dochody	22.581.508,23
- wydatki	22.933.068,04
- przychody	1.323.369,81
- rozchody	971.810,00
- wynik budżetu	-351.559,81

