















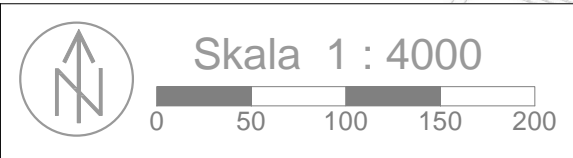


LEGENDA:

-  teren przedsięwzięcia
-  tereny zabudowy zagrodowej
-  budynki mieszkalne
-  budynki niemieszkalne
-  budynek oczyszczalni
-  budynki na terenie inwestycji nie będące źródłem emisji hałasu
-  izolinie równego poziomu hałasu w środowisku
-  punkty obliczeniowe

ŹRÓDŁA HAŁASU

-  budynki magazynowe
-  hala produkcyjna
-  parking dla pojazdów osobowych
-  parking dla pojazdów ciężarowych
-  przepompownia
-  stacja zasilania awaryjnego
-  ruch pojazdów osobowych
-  ruch pojazdów ciężarowych i rolniczych



Załącznik graficzny nr 2
Rozkład poziomy hałasu
w porze dziennej

